

---

全球泊

# QQK41RM 主辅相 机的绑定

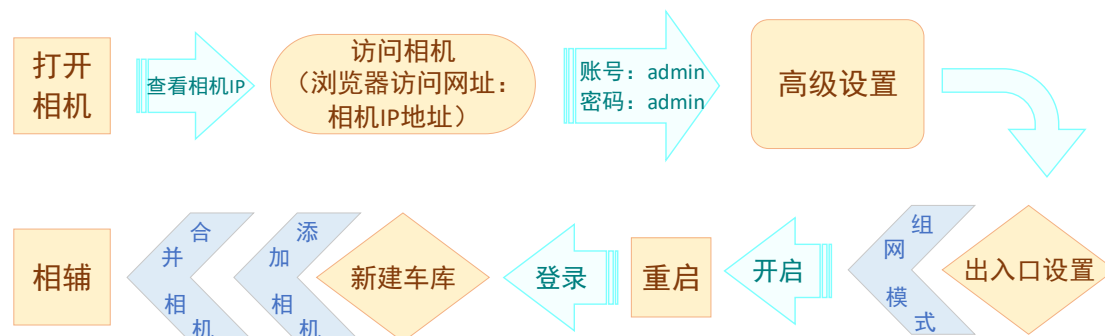
QQK41RM 辅助相机绑定操作说明 V1.1

WeLinkPark

## 文件变更记录

变更日期	变更内容摘要	变更人
2020-07-27	创建 QQK41RM 辅助相机绑定说明	董秋月
2021-08-05	绑定界面更新，修改部分内容	不二

## 一、绑定流程



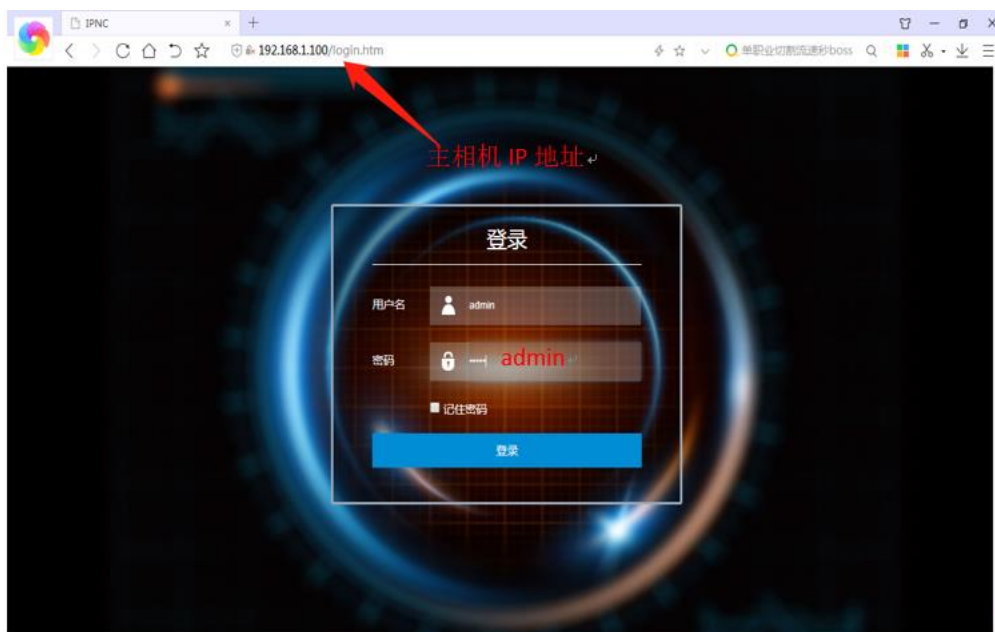
## 二、设置主辅相机

1. 打开相机,找到主、辅相机的 IP 地址,每台相机二维码上有各自的 IP 地址。(如下图)

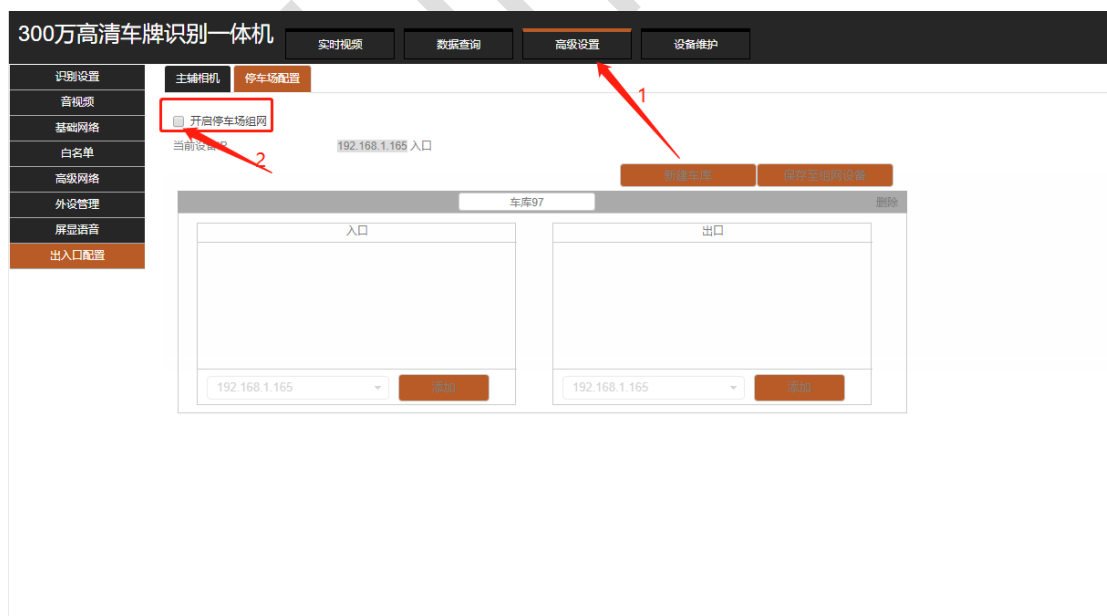


2. 打开浏览器--->输入相机 IP 地址--->输入用户名密码--->点击登录，登录到相机。

相机初始用户名:admin 密码:admin



3. 登录相机后选择高级设置--->出入口配置--->停车场配置--->勾选开启相机组网



4. 开启停车场组网--->点击确定



5. 等待相机完成重启



6. 等待重启完成后登录，开启主辅相机模式。



### 三、绑定

1. 主辅相机都要完成设置操作，当主、辅相机都开启停车场组网和开启主辅相机模式后，再进行入库绑定。
2. 登录进入主相机--->登录后选择高级设置--->出入口配置--->选择对应需要绑定到该相机的辅助相机 IP（如下图）--->点击确定既绑定完成





注：延时等待时间默认是 500 毫秒，如主辅抓拍区域无重叠使用默认即可，如抓拍区域有重叠，主辅相机会抓拍同一个车牌时，根据现场情况延长延时等待时间。

后记：

想象力比知识更重要，因为知识是有限的，而想象概括着世界上的一切，推动着进步，并且是知识进化的源泉。严格地说，想象力是科学研究中的实在因素。

-----爱因斯坦

在科学发现中、灵感有时起着非常重要的作用，如阿基米德从洗澡中得到启示，发现了浮力定律；鲁班从草叶划破手指这一小事中得到启发，从而发明了锯。

如果你停车过程中遇到不方便的地方、安装维护停车管理系统觉得有需要改进之处、停车场管理过程中有好的想法，而且你又正好想找一个人倾诉一下，那么全球泊就是你最好的倾诉对象了，也许全球泊和你一起，就会发明出停车管理中的“锯”。

全球泊市场部渴望收到来自你的文字、语音信息。

电话：0755-26677613

email: [market@welinkpark.com](mailto:market@welinkpark.com)

公众号：

全球泊 全球泊管家 全球泊商户通 全球泊百科

